

보도자료	2014. 9. 25.(목) 12:00부터 사용하시기 바랍니다.	
	배포일시	2014. 9. 25.(목) 09:30
	담당부서	사회통계국 인구동향과
	담당자	과 장: 윤 연 옥 (042-481-2250) 사무관: 김 수 영 (042-481-2261)

2014년 8월

# 국내 인 구 이 동



통계청이 작성한 “2014년 8월 국내인구이동”은 '공공누리' 출처표시-상업적 이용금지 조건에 따라 이용 할 수 있습니다.

## 일 러 두 기

### □ 국내인구이동통계 개요

- 기초자료: 읍면동에 접수된 전입신고서
- 작성대상: 전입신고 중 읍면동 경계를 넘은 거주지 이동
- 대상기간
  - (월간) 해당월 1일~말일, (연간) 해당연도 1월 1일~12월 31일
- 공표시기
  - (월간) 익월말(매분기 월말, 분기내용 추가), (연간) 익년 1월말
- 공표방법
  - 보도자료: 자료배포 및 통계청 홈페이지(<http://kostat.go.kr>)에 게시함.
  - 통계자료: 국가통계포털 KOSIS(<http://www.kosis.kr>)에 게시함.
- 용어정의
  - 이동(Migration): 읍면동 경계를 넘어 거주지를 변경한 경우임.
  - 전입(Inmigration): 행정구역 경계(시도, 시군구, 읍면동)를 넘어 다른 지역에서 특정 지역으로 이동해 온 경우임.
  - 전출(Outmigration): 행정구역 경계(시도, 시군구, 읍면동)를 넘어 특정 지역에서 다른 지역으로 이동해 간 경우임.
  - 순이동(Net migration): 전입과 전출의 차이임.(전국의 순이동은 0)
  - 이동률(Migration rate): 주민등록인구\* 100명당 이동자수임.
    - \* 월간은 해당 월말기준 주민등록인구, 분기와 연간은 「(해당기간초 주민등록인구 + 해당기간말 주민등록인구)/2」 를 사용하였음

### □ 이용상 주의사항

- 통계표에 수록된 자료는 하위 단위에서 반올림한 값으로, 전체 수치와 하위분류의 합이 일치하지 않을 수 있음.
- 이동사항의 미신고, 지연신고, 허위신고 등으로 사실상의 이동과 차이가 있을 수 있음.

## 목 차

□ 2014년 8월 국내인구이동(요약) ..... 1

□ 2014년 8월 국내인구이동

1. 전국 인구이동 ..... 2

2. 시도별 인구이동 ..... 3

□ 통계표

1. 전국 이동자 수 및 이동률 ..... 4

2. 시도별 이동자 수 ..... 5



## 2014년 8월 국내인구이동[요약]

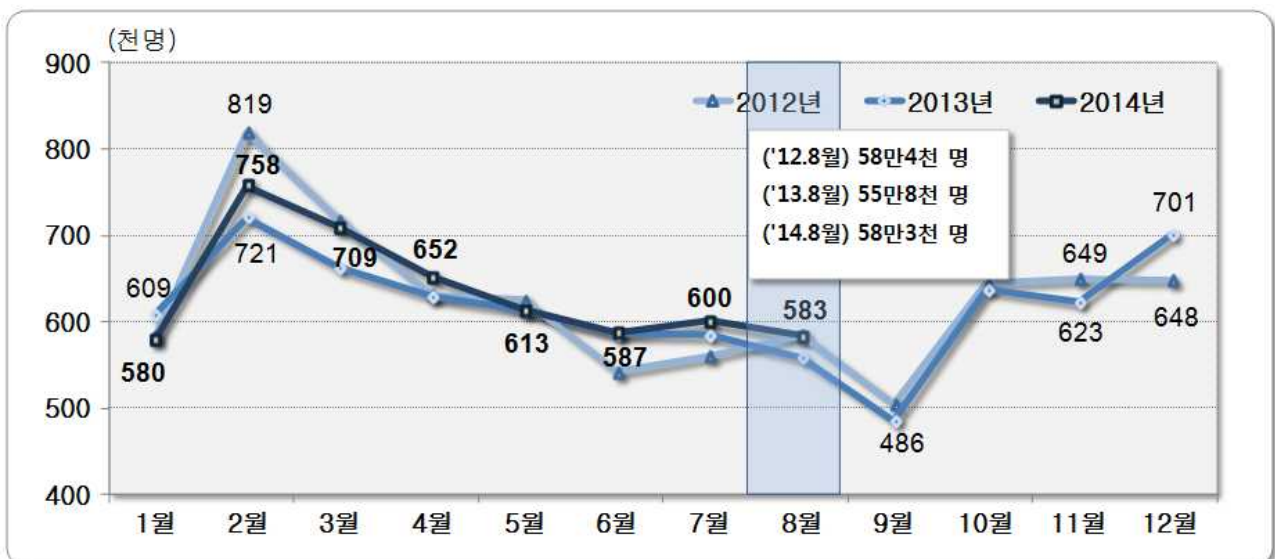
- 2014년 8월 중 이동자 수 58만 명, 전년동월 대비 4.4% 증가함.
- 8월 중 인구이동률(인구 백 명당 이동자 수) 1.15%, 전년동월 대비 0.04%p 증가함.

### < 전국 8월 인구이동 >

	8월 인구이동			전년동월대비*	
	2012년	2013년	2014년	2013년	2014년
이동자수(천 명, %)	584	558	<b>583</b>	-4.5	4.4
이동률(% , %p)	1.16	1.10	<b>1.15</b>	-0.06	0.04

\* 이동자 수는 증감률(%), 이동률은 증감(%p)

### < 최근 3년간 인구이동 >



# 2014년 8월 국내인구이동

## 1. 전국 인구이동

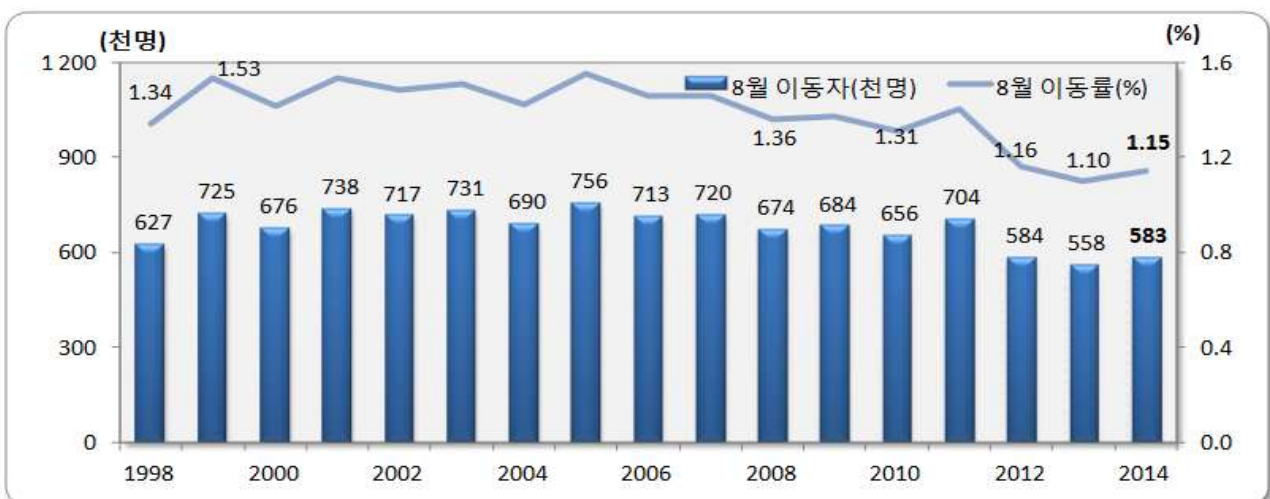
- 2014년 8월 이동자 수는 58만 3천 명, 전년동월보다 4.4%(2만 4천 명) 증가함.
- 총 이동자 중 시도내 이동자는 67.5%, 시도간 이동자는 32.5%를 차지함.
  - 전년동월대비 시도내 이동자는 6.0%, 시도간 이동자는 1.2% 증가함.
- 인구이동률(인구 백 명당 이동자 수)은 1.15%, 전년동월보다 0.04%p 증가함.

[표 1] 전국 인구이동 추이

		2012년	2013년	2013년		2014년			전년동월 대비*
				8월	구성비	7월	8월	구성비	
이동자 수 (천 명, %)	계	7,507	7,412	558	100.0	600	583	100.0	4.4
	시도내	4,994	4,988	371	66.5	410	394	67.5	6.0
	시도간	2,513	2,423	187	33.5	190	189	32.5	1.2
이동률 (%, %p)	계	14.9	14.7	1.10	-	1.18	1.15	-	0.04
	시도내	9.9	9.9	0.73	-	0.81	0.77	-	0.04
	시도간	5.0	4.8	0.37	-	0.37	0.37	-	0.00

\* 이동자수는 증감률(%), 이동률은 증감(%p)

[그림 1] 전국 8월 인구이동 추이



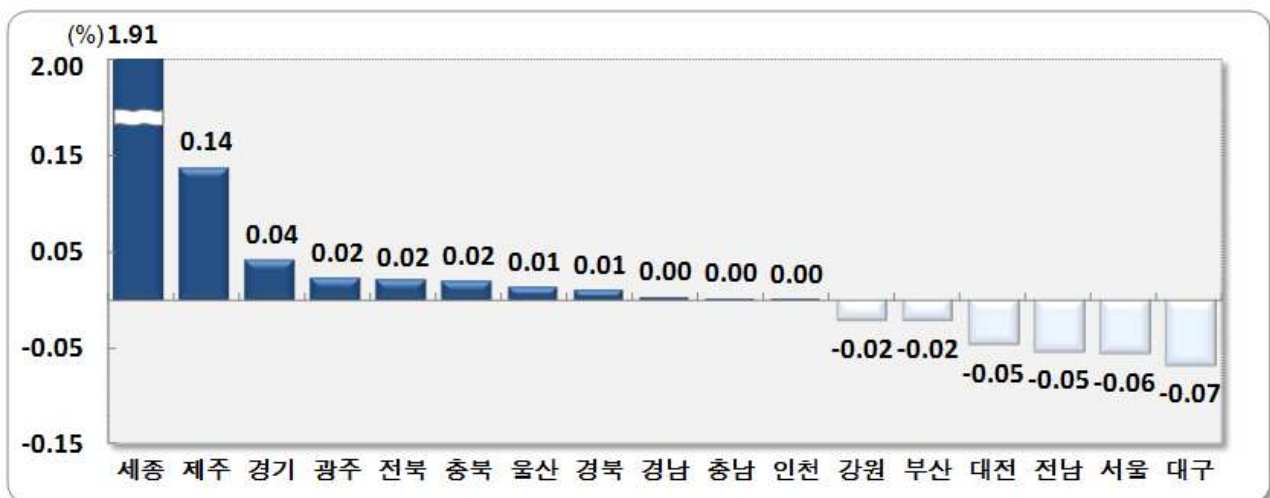
## 2. 시도별 인구가동

- 2014년 8월 시도별 순이동(전입-전출)은 경기(5,181명), 세종(2,561명), 제주(828명) 등 11개 시도는 순유입, 서울(-5,663명), 대구(-1,701명), 전남(-1,037명) 등 6개 시도는 순유출 됨.
- 8월 시도별 순이동률은 세종(1.91%), 제주(0.14%), 경기(0.04%) 등 순유입, 대구(-0.07%), 서울(-0.06%), 전남(-0.05%) 등 순유출 됨.

[표 2] 시도별 이동자 수 및 이동률

	이동자 수(명)				이동률(%)			
	총전입	총전출	순이동	2013년 8월	총전입	총전출	순이동	2013년 8월
전국	582,734	582,734	0	0	1.15	1.15	0.00	0.00
서울	124,922	130,585	-5,663	-6,930	1.25	1.31	-0.06	-0.07
부산	36,033	36,818	-785	-1,843	1.03	1.06	-0.02	-0.05
대구	24,952	26,653	-1,701	-891	1.01	1.08	-0.07	-0.04
인천	33,630	33,621	9	1,284	1.17	1.17	0.00	0.05
광주	19,169	18,830	339	-64	1.31	1.28	0.02	-0.00
대전	18,884	19,606	-722	34	1.24	1.29	-0.05	0.00
울산	13,856	13,698	158	899	1.20	1.19	0.01	0.08
세종	4,434	1,873	2,561	526	3.31	1.40	1.91	0.45
경기	147,166	141,985	5,181	6,320	1.20	1.16	0.04	0.05
강원	16,477	16,818	-341	154	1.08	1.10	-0.02	0.01
충북	17,009	16,690	319	-54	1.09	1.06	0.02	-0.00
충남	21,894	21,853	41	1,032	1.07	1.07	0.00	0.05
전북	21,180	20,775	405	-198	1.14	1.12	0.02	-0.01
전남	19,701	20,738	-1,037	-661	1.04	1.10	-0.05	-0.03
경북	23,385	23,102	283	-305	0.87	0.86	0.01	-0.01
경남	33,883	33,758	125	89	1.02	1.02	0.00	0.00
제주	6,159	5,331	828	608	1.03	0.89	0.14	0.10

[그림 2] 시도별 순이동률



# 통 계 표

## 1. 전국 이동자 수 및 이동률

(단위: 천 명, %, %p)

	이동자 수					이동률			
	총이동	전 년 (동월비 <sup>1)</sup> )	전 년 누계비	시도내	시도간	총이동	전 년 (동월차)	시도내	시도간
2011년	8,127	-1.2	-	5,523	2,605	16.2	-0.3	11.0	5.2
2012년	7,507	-7.6	-	4,994	2,513	14.9	-1.3	9.9	5.0
2013년	7,412	-1.3	-	4,988	2,423	14.7	-0.3	9.9	4.8
2011. 8월	704	7.4	-1.3	473	232	1.40	0.09	0.94	0.46
9월	594	7.5	-0.5	401	193	1.18	0.08	0.80	0.38
10월	654	-2.5	-0.7	453	201	1.30	-0.04	0.90	0.40
11월	666	-4.7	-1.1	464	202	1.33	-0.07	0.92	0.40
12월	707	-2.8	-1.2	480	227	1.41	-0.05	0.95	0.45
2012. 1월	583	-9.0	-9.0	373	209	1.16	-0.12	0.74	0.42
2월	819	4.2	-1.8	521	299	1.63	0.06	1.04	0.59
3월	717	-13.1	-5.9	470	247	1.43	-0.22	0.94	0.49
4월	631	-6.4	-6.0	429	201	1.25	-0.09	0.85	0.40
5월	625	-7.0	-6.2	427	198	1.24	-0.10	0.85	0.39
6월	542	-14.0	-7.4	367	175	1.08	-0.18	0.73	0.35
7월	560	-2.6	-6.8	377	183	1.11	-0.04	0.75	0.36
8월	584	-17.0	-8.1	383	201	1.16	-0.24	0.76	0.40
9월	505	-14.9	-8.8	341	164	1.00	-0.18	0.68	0.33
10월	644	-1.5	-8.1	437	207	1.28	-0.02	0.87	0.41
11월	649	-2.6	-7.6	443	206	1.29	-0.04	0.88	0.41
12월	648	-8.3	-7.6	430	218	1.28	-0.12	0.85	0.43
2013. 1월	609	4.6	4.6	390	219	1.21	0.05	0.77	0.43
2월	721	-12.0	-5.1	454	267	1.43	-0.20	0.90	0.53
3월	662	-7.6	-6.0	434	229	1.31	-0.11	0.86	0.45
4월	629	-0.2	-4.6	429	200	1.25	-0.01	0.85	0.40
5월	613	-1.8	-4.1	424	190	1.21	-0.03	0.84	0.38
6월	586	8.1	-2.4	410	176	1.16	0.08	0.81	0.35
7월	585	4.4	-1.6	400	184	1.16	0.04	0.79	0.36
8월	558	-4.5	-1.9	371	187	1.10	-0.06	0.73	0.37
9월	486	-3.8	-2.1	328	158	0.96	-0.04	0.65	0.31
10월	638	-1.0	-2.0	440	197	1.26	-0.02	0.87	0.39
11월	623	-4.0	-2.2	434	189	1.23	-0.06	0.86	0.37
12월	701	8.2	-1.3	473	228	1.38	0.10	0.93	0.45
2014. 1월	580	-4.7	-4.7	377	203	1.15	-0.06	0.74	0.40
2월	758	5.1	0.6	482	276	1.49	0.07	0.95	0.54
3월	709	7.0	2.7	466	243	1.40	0.09	0.92	0.48
4월	652	3.6	2.9	444	207	1.29	0.04	0.88	0.41
5월	613	-0.1	2.3	420	193	1.21	-0.01	0.83	0.38
6월	587	0.1	2.0	406	181	1.16	0.00	0.80	0.36
7월	600	2.6	2.1	410	190	1.18	0.03	0.81	0.37
8월	583	4.4	2.3	394	189	1.15	0.04	0.77	0.37

주1) (당월 이동자 - 전년동월 이동자) / 전년동월 이동자 × 100



## 2. 시도별 이동자 수

(단위: 천 명)

연/월	전국	서울	부산	대구	인천	광주	대전	울산	세종	경기	강원	충북	충남	전북	전남	경북	경남	제주	
순이동	2012. 8월	0.0	-9.2	-1.7	-0.2	2.9	0.2	-1.1	0.3	3.5	7.8	-0.2	0.2	0.0	-0.3	-1.0	-0.8	-0.7	0.4
	9월	0.0	-8.2	-1.5	-0.8	2.0	0.1	-0.1	0.3	1.4	5.3	0.6	0.6	0.5	-0.1	-0.5	-0.2	-0.1	0.5
	10월	0.0	-11.3	-1.7	-1.1	2.9	0.1	0.0	0.8	1.8	5.6	-0.2	0.9	1.1	-0.1	-0.2	0.5	0.8	0.4
	11월	0.0	-11.1	-1.6	-0.4	2.9	0.4	0.2	0.8	1.4	5.3	0.1	0.1	1.1	0.0	-0.2	1.1	-0.4	0.3
	12월	0.0	-14.8	-1.4	-3.0	2.5	-2.0	-0.7	0.1	1.9	15.3	-0.5	0.2	1.4	-0.4	0.7	0.5	0.1	0.2
	2013. 1월	0.0	-4.5	-0.7	-1.3	1.6	0.3	0.6	0.2	0.8	8.1	-1.0	-0.3	0.4	-1.1	-1.6	-0.4	-1.2	0.1
	2월	0.0	-4.7	0.1	-1.0	1.9	0.2	0.5	-0.2	1.3	7.5	-1.2	-0.6	1.2	-0.7	-1.3	-2.0	-1.9	0.9
	3월	0.0	-7.7	-1.5	-0.8	1.8	-0.5	-0.1	1.0	0.7	5.5	1.5	0.0	1.0	-0.5	0.0	-0.4	-0.9	0.8
	4월	0.0	-10.0	-0.9	-0.3	2.2	-0.1	0.1	-0.1	0.4	5.5	1.0	0.6	1.5	0.0	-0.2	-0.3	-0.1	0.8
	5월	0.0	-8.2	-1.9	-0.5	1.5	-0.1	0.0	0.1	0.5	6.7	0.2	0.4	1.3	-0.6	-0.1	-0.1	0.2	0.7
	6월	0.0	-8.8	-2.4	-1.9	1.6	-0.4	0.1	0.2	0.2	6.2	0.3	1.1	1.3	-0.2	0.2	0.2	1.9	0.5
	7월	0.0	-8.9	-2.1	-0.7	2.0	0.0	-0.2	0.2	0.3	8.3	0.1	0.1	0.9	-0.2	-0.5	-0.7	0.7	0.8
8월	0.0	-6.9	-1.8	-0.9	1.3	-0.1	0.0	0.9	0.5	6.3	0.2	-0.1	1.0	-0.2	-0.7	-0.3	0.1	0.6	
9월	0.0	-6.5	-0.9	-0.3	1.5	-0.1	-0.2	-0.4	0.3	4.0	0.5	0.3	1.3	0.1	-0.2	-0.1	0.2	0.6	
10월	0.0	-8.8	-1.8	-0.7	2.2	-0.2	0.4	0.0	0.4	2.9	0.6	0.9	1.7	-0.1	0.2	0.4	1.5	0.6	
11월	0.0	-11.4	-1.1	-0.8	2.4	-0.3	0.1	0.4	0.5	3.5	0.6	0.3	1.1	0.7	1.0	1.2	1.1	0.7	
12월	0.0	-14.2	-2.6	-2.1	1.9	-1.3	-0.9	0.1	2.8	9.7	0.2	0.4	0.8	0.6	0.8	0.8	2.2	0.7	
2014. 1월	0.0	-4.3	-1.5	-0.3	1.2	0.1	0.0	0.2	1.6	6.2	-1.6	-0.3	0.4	-0.8	-0.7	-1.4	0.4	0.6	
2월	0.0	-2.8	0.3	-1.5	1.7	-0.7	0.1	-0.2	2.1	5.4	-1.4	-0.1	0.9	-1.0	-1.1	-1.2	-1.5	1.1	
3월	0.0	-6.1	-2.4	-0.5	0.6	-1.4	0.0	0.0	0.9	4.6	1.9	-0.3	1.8	-0.2	0.8	-0.3	-0.2	0.8	
4월	0.0	-8.5	-2.8	-1.6	1.5	-1.2	-0.3	0.3	1.3	4.5	0.4	1.3	1.5	0.0	1.6	0.1	1.0	0.9	
5월	0.0	-7.6	-2.5	-1.9	1.2	1.4	-0.6	0.4	1.4	4.0	0.3	0.2	1.8	0.1	-0.8	0.0	1.9	0.9	
6월	0.0	-8.4	-0.8	-0.8	-0.1	0.4	-0.4	0.2	1.0	8.8	-0.3	0.7	0.7	-0.5	-1.2	-0.5	0.4	1.0	
7월	0.0	-7.5	-1.6	-1.4	0.5	0.6	0.0	0.0	1.3	7.1	-0.4	0.4	0.4	0.4	-1.0	-0.2	0.3	1.0	
8월	0.0	-5.7	-0.8	-1.7	0.0	0.3	-0.7	0.2	2.6	5.2	-0.3	0.3	0.0	0.4	-1.0	0.3	0.1	0.8	

(단위: 천 명)

	연/월	(단위: 천 명)																	
		전 국	서 울	부 산	대 구	인 천	광 주	대 전	울 산	세 종	경 기	강 원	충 북	충 남	전 북	전 남	경 북	경 남	제 주
총 전 입	2012. 8월	584	119	36	27	40	19	18	15	5	153	17	17	22	20	17	24	30	5
	9월	505	106	31	23	35	15	15	11	3	133	16	15	18	18	15	21	26	5
	10월	644	140	39	29	44	19	19	13	3	170	18	18	23	22	19	27	35	6
	11월	649	135	40	32	43	20	19	13	3	172	18	17	25	23	21	30	33	6
	12월	648	125	42	30	40	20	19	13	3	175	17	17	25	24	23	31	37	6
	2013. 1월	609	118	39	27	35	19	20	12	2	150	19	17	25	24	23	31	36	11
	2월	721	151	43	32	40	21	25	14	3	182	23	20	30	27	25	33	40	13
	3월	662	139	40	30	39	20	20	17	2	162	23	20	26	24	24	32	37	8
	4월	629	135	41	30	41	19	19	14	2	160	19	19	23	22	20	27	34	6
	5월	613	131	41	34	41	18	17	13	2	157	17	17	22	19	19	25	34	6
	6월	586	116	40	32	39	20	17	13	1	154	16	17	22	18	17	25	34	5
	7월	585	118	41	28	38	19	18	13	1	151	16	18	22	19	19	24	33	6
	8월	558	119	36	26	35	17	17	12	2	145	16	16	21	19	17	23	31	6
	9월	486	103	31	23	31	14	14	10	1	126	14	14	18	16	15	21	27	6
	10월	638	133	41	31	42	19	22	13	2	161	18	19	24	21	19	28	38	7
	11월	623	120	40	28	41	20	20	14	2	164	17	17	22	23	20	27	40	7
	12월	701	138	46	31	40	21	21	16	4	182	19	20	25	27	25	33	46	8
	2014. 1월	580	111	38	29	32	20	18	13	3	141	16	16	22	22	21	28	38	11
	2월	758	155	47	36	40	25	27	16	4	186	21	20	31	28	28	35	44	13
	3월	709	148	40	33	40	22	23	15	2	174	25	19	28	27	29	34	40	8
	4월	652	136	41	28	42	19	21	16	3	160	19	21	24	23	23	28	39	7
	5월	613	130	39	27	40	20	18	15	3	151	18	18	24	21	19	25	39	6
	6월	587	123	39	26	34	21	17	14	2	150	17	17	22	19	20	24	36	6
	7월	600	128	35	25	36	20	20	14	3	153	17	17	22	22	19	25	36	6
	8월	583	125	36	25	34	19	19	14	4	147	16	17	22	21	20	23	34	6

(단위: 천 명)

	연/월	전 국	서 울	부 산	대 구	인 천	광 주	대 전	울 산	세 종	경 기	강 원	충 북	충 남	전 북	전 남	경 북	경 남	제 주
총 전 출	2012. 8월	584	128	38	27	37	19	20	15	2	145	18	16	22	20	18	25	31	5
	9월	505	114	32	24	33	15	15	10	1	128	15	14	18	18	16	21	26	4
	10월	644	151	41	30	41	19	19	13	1	164	18	18	22	22	19	27	34	5
	11월	649	146	41	32	40	20	19	12	1	167	18	17	24	23	22	29	33	6
	12월	648	140	43	33	37	22	20	13	1	160	18	17	24	24	22	30	37	6
	2013. 1월	609	123	40	29	33	19	20	12	1	142	20	17	24	25	24	31	37	11
	2월	721	156	43	33	38	21	25	14	2	174	24	21	29	27	26	35	41	12
	3월	662	146	41	30	37	21	20	16	2	157	21	20	25	25	24	32	38	7
	4월	629	145	42	30	39	19	19	14	1	155	18	19	22	22	20	27	34	6
	5월	613	139	43	34	40	18	17	13	1	151	17	17	21	20	19	25	34	5
	6월	586	125	43	33	37	20	17	12	1	148	16	16	21	18	17	25	32	5
	7월	585	127	43	29	36	19	18	13	1	143	16	18	21	19	20	25	32	5
	8월	558	126	38	27	34	17	17	11	1	139	15	17	20	19	18	24	31	5
	9월	486	110	32	24	30	15	14	11	1	122	14	14	17	16	15	21	27	5
	10월	638	142	42	31	40	19	22	13	1	158	18	18	23	21	19	27	36	6
	11월	623	131	41	29	39	20	20	14	1	161	17	16	21	22	19	26	39	6
	12월	701	152	48	33	38	22	22	15	1	172	19	20	25	26	25	32	44	7
	2014. 1월	580	115	40	29	30	19	18	13	1	135	18	16	22	23	22	30	38	11
	2월	758	158	47	38	38	26	27	16	2	181	22	20	30	30	29	36	45	12
	3월	709	154	43	34	39	24	23	15	2	169	23	19	26	27	28	35	41	8
	4월	652	145	44	30	41	21	21	15	2	156	18	19	23	23	22	28	38	6
	5월	613	137	41	29	39	19	19	15	2	147	18	18	22	21	20	25	37	5
	6월	587	131	39	27	34	20	17	14	1	141	17	17	22	20	21	24	35	5
	7월	600	136	37	26	35	20	20	14	2	146	17	17	22	22	21	25	35	5
	8월	583	131	37	27	34	19	20	14	2	142	17	17	22	21	21	23	34	5